

An aerial night view of a city skyline, likely New York City, with a purple overlay. The image shows numerous skyscrapers and buildings, some with lights on. A highway with multiple lanes is visible in the foreground, curving through the city. The overall scene is dark, with the city lights providing contrast against the night sky.

KNX TAG

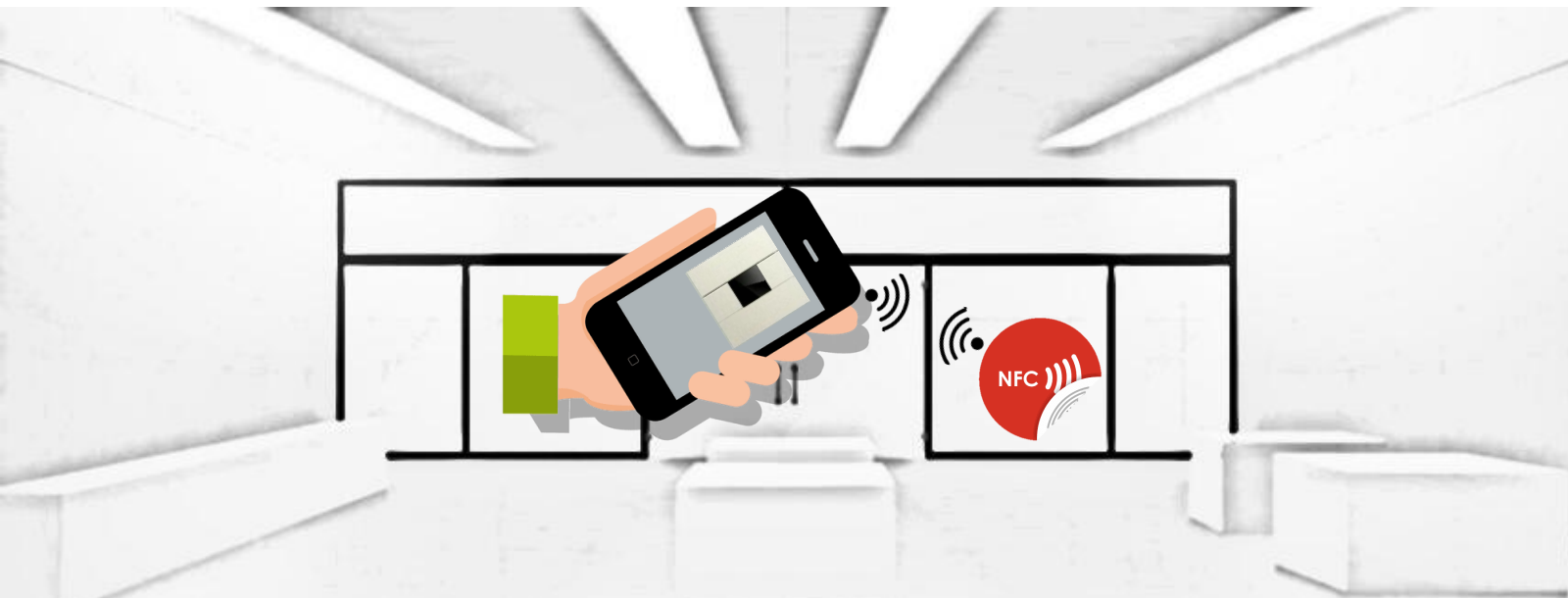


IKNX TAG es la primera aplicación del mercado que te permite crear, personalizar y configurar tus propias botoneras virtuales con comunicación en KNX y DALI.

Puedes tener control del alumbrado, persianas, clima, escenas, control de accesos, etc.

Tan solo necesitas una tarjeta NFC donde volcar la botonera virtual creada y conectarte a la señal wifi del edificio (*).

Cada vez que acerques tu teléfono a la tarjeta NFC aparecerá en pantalla la botonera virtual lista para actuar sobre tu instalación.



(*) El edificio tiene que disponer de un sistema de control KNX o DALI con comunicación IP

VENTAJAS DE IKNX TAG

- ✓ No necesitas comprar una botonera física.
- ✓ No necesitas instalación de cableado.
- ✓ No necesitas instalación de canalización.
- ✓ No necesitas programar un dispositivo físico mediante software como ETS6, etc.
- ✓ No necesita mantenimiento.
- ✓ No necesita de sustitución de baterías.
- ✓ Puedes elegir tu botonera virtual entre múltiples opciones.
- ✓ Puedes mover la ubicación de sus botoneras virtuales sin necesidad de realizar obras.
- ✓ Todas las personas que dispongan de la APP pueden acceder a la botonera virtual y si quieres puedes ponerle una contraseña para el acceso.
- ✓ Puedes duplicar un proyecto creado de forma fácil reduciendo el tiempo de puesta en marcha.
- ✓ La misma APP te permite crear botoneras virtuales para protocolo KNX y DALI.
- ✓ Puedes disponer en un mismo proyecto botoneras KNX y DALI.
- ✓ La tarjeta NFC donde se almacena la botonera virtual no ocupa espacio de almacenaje y puedes disponer de ella cuando quieras.

1º PASO

- ✓ Descárgate nuestra APP y crea tu proyecto.



2º PASO

- ✓ Crea tus botoneras virtuales eligiendo entre todos los modelos disponibles.



3º PASO

- ✓ Vuelca el archivo creado de tu proyecto a la tarjeta NFC.




4° PASO

- ✓ Coloca la tarjeta NFC en el lugar deseado donde quieras tener tu dispositivo virtual.




5° PASO

- ✓ Abre la APP y acerca tu teléfono a la tarjeta NFC.



6° PASO

- ✓ Una vez aparezca tu botonera virtual en el teléfono podrás usarla tantas veces lo necesites.




SERIE ONE

BOTONERAS

Elige tu botonera virtual entre todos los modelos




ONE CHAMPAGNE




ONE RED



ONE GRAPHITE



ONE GOLD



ONE BLUE



ONE GREEN



ONE YELLOW



ONE BLACK



ONE SILVER



ONE WARM WHITE

SERIE ONE

TERMOSTATOS


Elige tu termostato virtual entre todos los modelos



ONE CHAMPAGNE




ONE RED




ONE GRAPHITE




ONE GOLD



ONE BLUE




ONE GREEN




ONE YELLOW



ONE BLACK



ONE SILVER



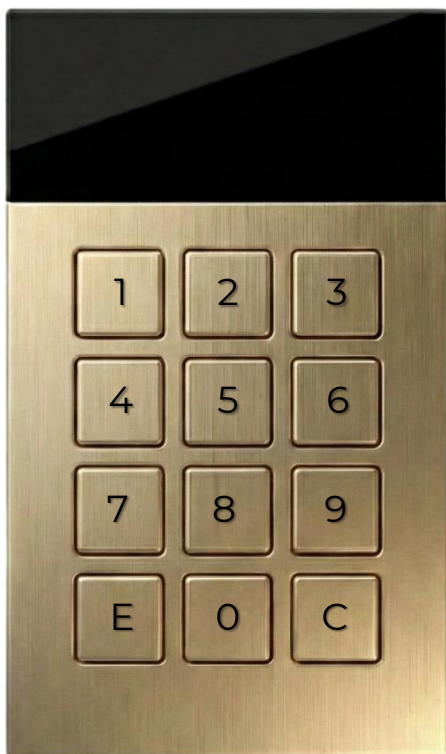
ONE WARM WHITE

SERIE ONE


CONTROL

ACCESOS

Elige tu control de accesos virtual entre todos los modelos




ONE CHAMPAGNE




ONE RED



ONE GRAPHITE



ONE GOLD




ONE BLUE

SERIE ONE


CONTROL

ACCESOS


Elige tu control de accesos virtual entre todos los modelos



ONE GREEN



ONE YELLOW





ONE BLACK



ONE SILVER



ONE WARM WHITE



CONFIGURACIONES



EJEMPLOS DE INSTALACIÓN

CONTROL DEL ALUMBRADO




EJEMPLOS DE INSTALACIÓN

CONTROL DE ACCESOS



EJEMPLOS DE INSTALACIÓN

CONTROL DE CLIMA





OTROS USOS DE IKNX TAG

IKNX TAG puede mostrar información tal como un documento PDF, una web, un video en YouTube, etc. Tan solo necesitas acercar el teléfono a la tarjeta y la APP busca la información a mostrar en Internet.

Esta ventaja tiene cientos de utilidades como por ejemplo cuando visitas un museo, cuando quieres conocer información sobre un monumento, cuando necesitas ver un video explicativo o visualizar un diagrama o esquema de funcionamiento de un circuito eléctrico o máquina.

Desde nuestra APP puedes crear la información que llevará la tarjeta, modificarla, bloquearla, ponerle un código de contraseña para que solo algunas personas puedan leer la información, etc.



VENTAJAS DE IKNX TAG FRENTE A UN CÓDIGO QR

- ✓ La experiencia de usuario. IKNX TAG funciona tan solo acerques el teléfono a la tarjeta, en algunos modelos de móvil sin desbloquear la pantalla y sin necesidad de “apuntar”.
- ✓ IKNX TAG no se degrada con el sol, la lluvia o los arañazos como un código QR.
- ✓ IKNX TAG no rompe la estética visual del edificio ya que la tarjeta puede estar oculta bajo una pegatina elegante o integrado en el material.
- ✓ A un código QR puedes pegarle encima otro código QR malicioso. IKNX TAG puede bloquearse para que nadie manipule la información.
- ✓ Si mañana quieres cambiar la información que muestra esa tarjeta IKNX TAG tan solo necesitas reprogramarla. Cuando imprimes un código QR y quieres cambiar la información que muestra no te queda otra que imprimir un nuevo código QR.

INFORMACIÓN EDIFICIO

- ✓ Muestra toda la información del edificio, videos interactivos, planos virtuales, etc. Ideal para museos o edificios públicos.




PLANOS INTERACTIVOS

- ✓ Conoce la información e historia del edificio singular que visitas.




INFORMACIÓN SENDERISTAS

- ✓ Guía de caminos, teléfonos de interés en caso de urgencia, información de la flora y la fauna, etc.



GUÍA DE LA CIUDAD

- ✓ Muestra toda la información interesante de la ciudad.



INFORMACIÓN MONUMENTO

- ✓ Conoce la historia del monumento que visitas.



EFICIENCIA ENERGÉTICA

- ✓ Accede a la información de la eficiencia energética del edificio público.



CATÁLOGO DE REFERENCIAS



Licencia botonera virtual serie ONE.
REF: IKNX-TAG-ONEB



Licencia termostato virtual serie ONE.
REF: IKNX-TAG-ONET



Licencia control accesos virtual serie ONE.
REF: IKNX-TAG-ONEC



Licencia escena (KNX, DALI).
REF: IKNX-TAG-ESC



Licencia URL.
REF: IKNX-TAG-URL



Pack 5 tarjetas NFC compatibles con IKNX TAG.
REF: IKNX-TAG-NFC1



IKNX TAG

info@iknx.es

